

Luthe 2021



Ganztagsgrundschule Luthe Vorschläge + Grundlagen

Ganztagsgrundschule Luthe

Vorschlag

Einführung der Ganztagschule als Klimaschule mit nachfolgenden Schwerpunkten in den AG´s

- Umwelt- und Klimakunde
- Nachhaltigkeit.
- Biologie
- Physik
- Chemie

umfangreiche Infos unter
[KLIMASCHULE - Landesinstitut Hamburg](#)

Ganztagsgrundschule Luthe

Vorteile einer Ganztagschule

- **Entlastet bei doppelter Berufstätigkeit**
- **Erhöht die Chancengleichheit der Kinder**
- **Mehr und individuelle Förderung möglich**
- **Hausaufgaben in der Schule und mit Begleitung**
- **Soziales Lernen wird vermittelt**
- **Mehr Mitbestimmung – Der Bezug zur Schule und zur Gemeinschaft wird gestärkt**
- **Kooperation mit anderen Einrichtungen**

Ganztagsgrundschule Luthe

Das ist besonders wichtig:

- **Der Unterricht und die außerunterrichtlichen Angebote sind inhaltlich und organisatorisch gut miteinander verzahnt.**
- **Die Angebote der AG´s sind zukunftsorientiert und orientieren sich an den möglichen Problemen der Erwachsenen von Morgen.**
- **Die Schüler(innen) bekommen genügend Zeit und Unterstützung, um ihre Hausaufgaben während der Schulzeit zu erledigen.**
- **Sozialer Benachteiligung entgegenwirken und die Chancengleichheit erhöhen**
- **Ein Essensangebot mit dem alle Beteiligten wirklich zufrieden sind**
- **Schulküche fördert die Kreativität der Kinder und den Gemeinschaftssinn**

Ganztagsschule Luthe

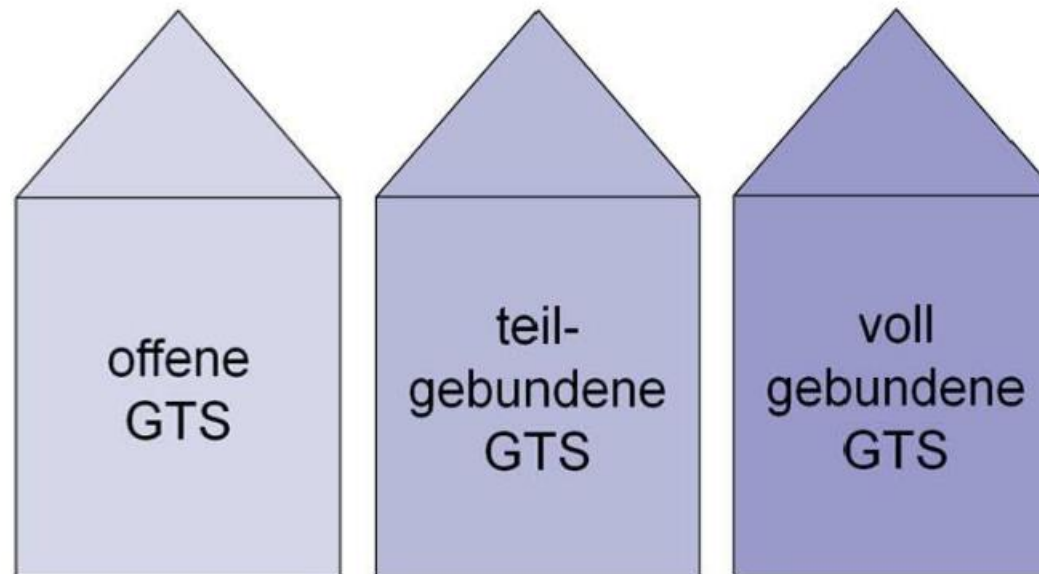
Zur Gestaltung

- mindestens 3 Tage
- max. 8 Zeitstunden
- warmes Mittagessen
- Lern- und Übungszeiten, u. a. für Hausaufgaben
- Zeiten zur freien Gestaltung

Ganztagsgrundschule Luthe

Entscheidung für ein Modell

Organisationsformen



Ganztagsgrundschule Luthe

Organisation und Gestaltung

2.1 In der **Ganztagschule** (allgemein) werden neben Unterricht nach der jeweiligen Stundentafel an **mindestens drei Tagen** zusätzlich außerunterrichtliche Angebote vorgehalten ...

2.4 In der **offenen Ganztagschule** finden die außerunterrichtlichen Angebote grundsätzlich nach dem Unterricht statt.

Die Teilnahme an den außerunterrichtlichen Angeboten ist freiwillig ...

Ganztagsgrundschule Luthe

2.5 An der **teilgebundenen Ganztagschule** sind die Schülerinnen und Schüler an **mindestens zwei Tagen zum ganztägigen Schulbesuch verpflichtet.**

An diesen Tagen wechseln sich Unterricht und außerunterrichtliche Angebote in der Regel ab (Rhythmisierung). An den übrigen Tagen finden außerunterrichtliche Angebote nach dem Unterricht nach Nr. 2.4 statt.

2.6 An der **voll gebundenen Ganztagschule** sind die Schülerinnen und Schüler an **mehr als drei Wochentagen zum ganztägigen Besuch verpflichtet.**

Unterricht und außerunterrichtliche Angebote wechseln sich an diesen Tagen ab (Rhythmisierung).

Ganztagsgrundschule Luthe

2.7 **An einer Schule** können auch Ganztagsschulzüge nach den Nrn. 2.4 bis 2.6 geführt (gemischt) werden.

Die Bestimmungen für die jeweilige Organisationsform sind zu beachten ...

2.10 In der Ganztagschule wird ein **warmes Mittagessen** angeboten ...

Ganztagsgrundschule Luthe

Offene GTGS und ergänzende Schulkindbetreuung

	Mo	Di	Mi	Do	Fr	Ferien	
07:00	Schraffur					Schraffur	
08:00							
						Schraffur	
	U	U	U	U	U		
13:00							
13:45	M	M	M	M			
14:30	L & Ü	L & Ü	L & Ü	L & Ü			
	AG	AG	AG	AG			
16:00							
17:00	Schraffur						

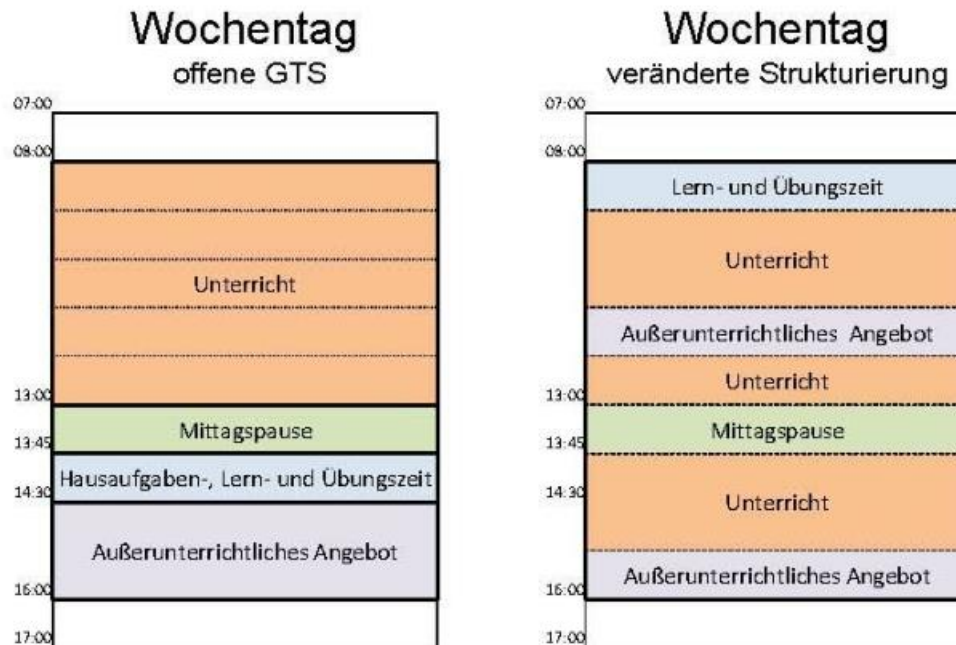
Konzept Barring, Helbing, Kührs

*Offene GTGS * ab 2020 + Schule und Soziales*

U: Unterricht
M: Mittagszeit
L&Ü: Lern- und Übungszeit (Hausaufgaben)
AG: außerunterrichtliches Angebot
Schraffur: ergänzende Schulkindbetreuung (Hort)

Ganztagsgrundschule Luthe

Erweiterung des pädagogischen Gestaltungsspielraumes:



Konzept Bartling, Helbsing, Kohrs

Ganztagsgrundschule Luthe

Erster Schritt

- Schulelternrat und Schulleitung tragen Informationen zusammen
- erste konzeptionelle Vorgeanken
- Elterninformation im 4. Quartal 2021

Ganztagsgrundschule Luthe

Zweiter Schritt

- Konzept erarbeiten
- für offene, teilgebundene oder gebundene Ganztagsschulform
siehe auch vorliegenden Ratsbeschuß/Grundsatzbeschuß v. 23.02.2016
- Welche außerunterrichtlichen Angebot werden gewünscht?
- Welche personellen und räumlichen Anforderungen sind erforderlich?
- Konzept präsentieren
bei Schulträger, Lehrern, Eltern

Ganztagsgrundschule Luthe

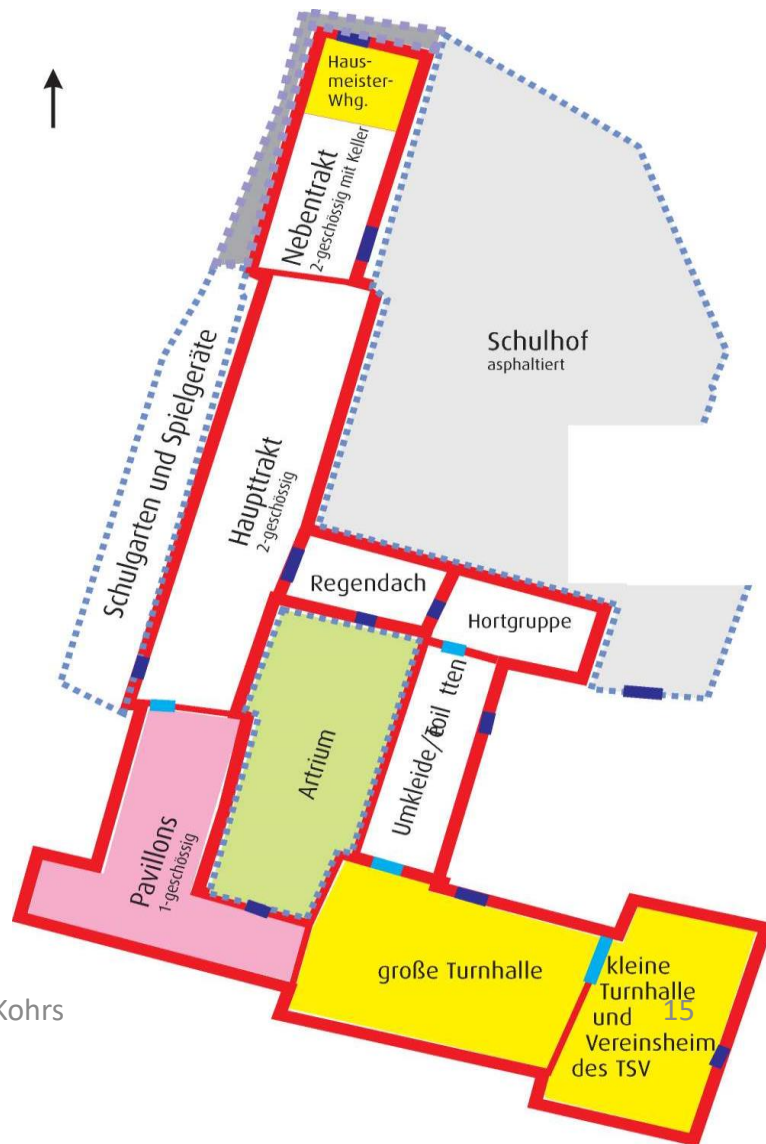
Dritter Schritt

- Genehmigungsantrag stellen als Votum des Schulvorstandes an die Kommune.
- Erarbeitung einer Verwaltungsvorlage (Grundsatzbeschluss) für die politischen Gremien zur Entscheidung
- Ausschreibungsverfahren und Bau.

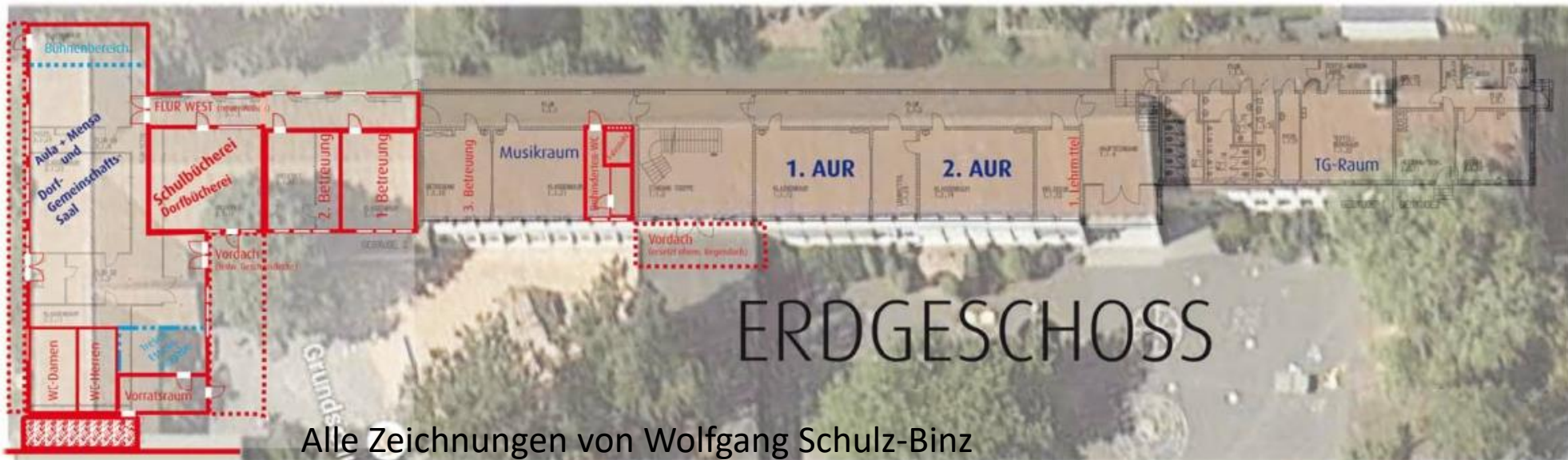
Ganztagsgrundschule Luthe

Aktuelle bauliche Situation

- mit abbruchreifen Pavillons (4AUR)
- nicht vorhandenem Krankenzimmer
- keinem zeitgemäßen Werkraum
- keinem experimentellen Raum
- keinem zeitgerechtem Lehrerzimmer
- mit alter Schulbibliothek
- zu kleinem Lehrmittelraum
- keiner Mensa, Aula



Ganztagsgrundschule Luthe Neubau mit Mensa - Idee



Ganztagsschule Luthe

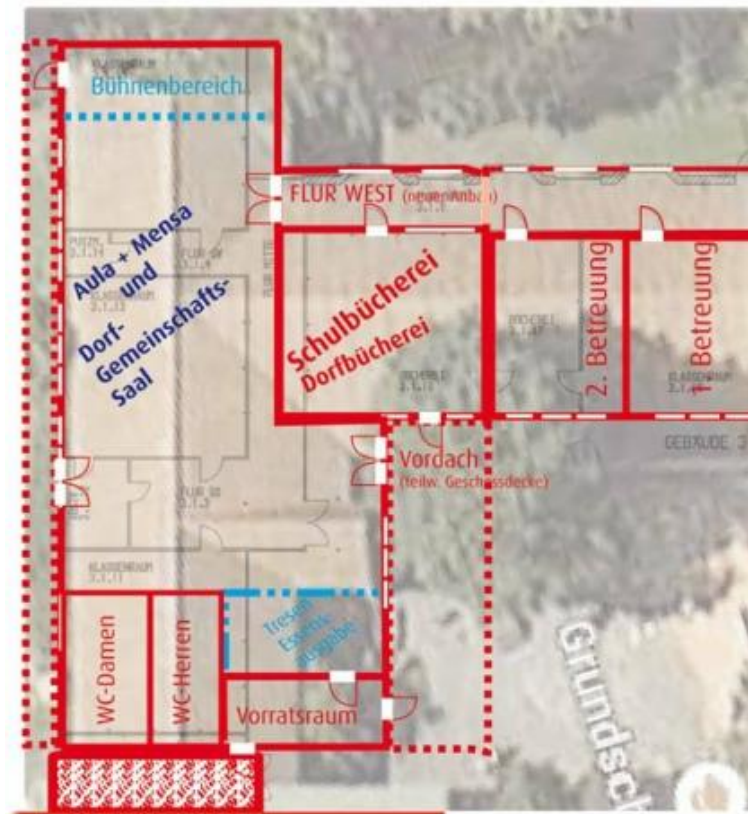
Idee neue Mensa

Skizze für Überplanung der GS Luthe.

Mit Aula/Mensa, die auch als Multifunktionshalle genutzt werden kann.

Die Größe entspricht ca. der kleinen Sporthalle.

Umbauskizze





OBERGESCHOSS



ERDGESCHOSS

Ganztagsgrundschule Luthe

Folgende neue Räume müssen im Hauptgebäude untergebracht werden, insgesamt 8 AUR.

- **3 neue AUR**
- **1 Krankenzimmer/Sozialraum**
- **1 Lehrmittelraum**
- **1 Experimentier-/Sachkunderaum**
- **1 Lehrerzimmer mit Teeküche**
- **1 Betreuungsraum**
- **1 Schulbücherei**

Zusätzlich bei außerplanmäßig steigenden Schülerzahlen

- **2 AUR die sich im Osten der Gebäude für die derzeitig aufgestellten Container anschließen könnten**

Ganztagsschule Luthe

Zu den Schülerzahlen



Beginnend ab 2021/22 kann bis 2026 sicher von einer 2-zügig geführten Grundschule ausgegangen werden. Unter Zugrundelegung dieser Daten werden zukünftig 8 AUR sowie neue Betreuungsräume und entsprechende Fach-, Lernmittel und Verwaltungsräume benötigt.

Darüber hinaus muss der Ersatz der Container angedacht werden. Es ist möglich, dass 2 AUR zusätzlich vorgesehen werden müssen, um Schwankungen abzufangen. (z.B. wenn ein neues Baugebiet ausgewiesen werden sollte, steigen die Schülerzahlen)

**GS Luthe Schülerzahlprognose
2019**

<i>Schuljahr</i>	<i>Klasse 1</i>		<i>Klasse 2</i>		<i>Klasse 3</i>		<i>Klasse 4</i>		<i>Gesamt</i>		<i>Schüler/ Klasse</i>
Schuljahr		Klasse 1		Klasse 2		Klasse 3		Klasse 4		Gesamt	Klasse
2014/15	3	52	2	50	2	40	2	36	9	178	20
2015/16	2	45	3	55	2	46	2	43	9	189	21
2016/17	2	39	2	44	3	59	2	44	9	186	21
2017/18	3	55	2	38	2	42	3	54	10	189	19
2018/19	2	41	3	55	2	38	2	47	9	181	20
2019/20	3	55	2	39	3	54	2	35	10	183	18
2020/21	2	42	3	55	2	39	3	54	10	190	19
2021/22	2	43	2	42	3	55	2	39	9	179	20
2022/23	2	47	2	43	2	42	3	55	9	187	21
2023/24	2	45	2	47	2	43	2	42	8	177	22
2024/25	2	45	2	45	2	47	2	43	8	180	23
2025/26	3	57	2	45	2	45	2	47	9	194	22

Ganztagsgrundschule Luthe

Befragung in den Luther Kitas 2015

- 183 Plätze (+ 48 Hortplätze aktuell)

Teilnehmende Eltern

- 85

Für die Einführung einer GTS

- 75

Gegen die Einführung einer GTS

- 10

Die Kinder der befragten Eltern wurde mittlerweile in der Luther GS eingeschult. Viele Kinder sind mittlerweile in der 2. bzw. 4. Klasse. Die hohe Nachfrage nach Hortplätzen legt die Vermutung nahe, dass das GTS-Konzept umgesetzt werden sollte und vielen Eltern entgegenkommt.

